

COMUNE DI
MONTEPULCIANO

PROVINCIA DI SIENA

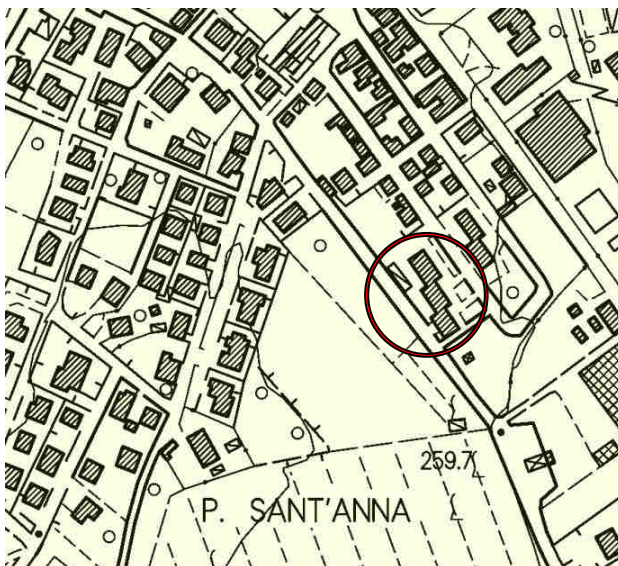
TOPONIMO: -----

LOCALITA': MONTEPULCIANO
STAZIONE
VIA CHIETI

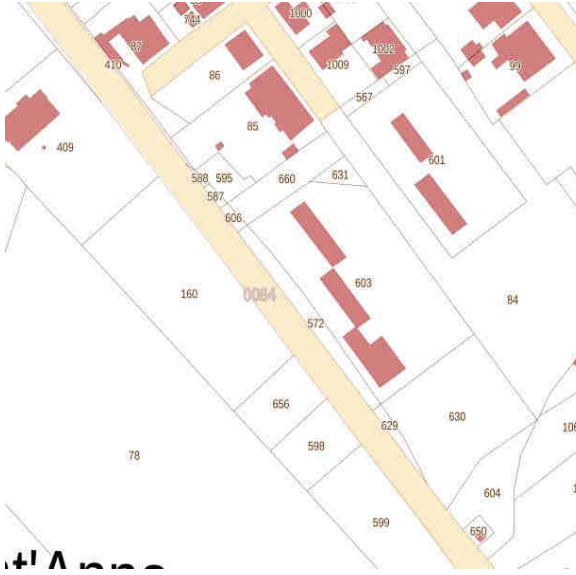
Foglio N. 82

Part. N. 119

AEREOFOTOGRAMMETRICO C.T.R.



PLANIMETRIA CATASTALE



DATAZIONE
(RIFERIMENTI
CARTOGRAFICI)

CATASTO TOSCANO 1823
CATASTO D'IMPIANTO 1942
X SUCCESSIVO AL 1942

COLLOCAZIONE TERRITORIALE

X TERRENO PIANEGGIANTE
TERRENO IN PENDENZA:
PENDENZA LEGGERA
PENDENZA ACCENTUATA
CRINALE

STATO D'USO

X ABITATO
ABITATO PARZIALMENTE
DISABITATO
INTERVENTI IN ATTO
ALTRO _____

TIPOLOGIA INSEDIAMENTO

X NUCLEO COMPLESSO
EDIFICIO SEMPLICE
VILLA
CASTELLO / TORRE
EDIFICIO RELIGIOSO
EDIFICIO PRODUTTIVO

DESTINAZIONE PREVALENTE

RESIDENZIALE
X RESIDENZIALE (PLURIFAMILIARE)
RURALE PRODUTTIVO
SERVIZI
TURISTICO / RICETTIVO
ALTRO:

DESTINAZIONE
PIANO TERRA

CANTINA
MAGAZZINI
NEGOZIO
UFFICIO
X ALTRO: RESIDENZIALE
- garage

CARATTERI ARCHITETTONICI SIGNIFICATIVI:

PORTICO SUL RETRO
BALCONE SUL FRONTE
CORNICI MARCAPIANO
LOGGIA
POZZO
CORTE
FORNO

ANGOLARI MATTONI/PIETRA
TORRE
PIETRA FACCIA VISTA
COLOMBAIA
ARCHI
ELEMENTI SACRI

NOTE:

NUMERO DEI PIANI

SEMINTERRATO
X TERRA
X PRIMO
X SECONDO
TERZO
PORZIONE DI EDIFICIO
OLTRE L'ULTIMO LIVELLO



Estratto Piano Operativo

PUNTI DI VISTA FOTOGRAFICI



FABBRICATO "A" - ABITAZIONE

CARATTERISTICHE COSTRUTTIVE E STATO DI CONSERVAZIONE

STRUTTURE VERTICALI:

	C	M	B
MATTONI			
PIETRAME			
PIETRA SQUADRATA			
MISTO MATTONI/PIETRA			
X C.A./LATERIZIO		X	
ALTRO _____			

INFISSI FINESTRE:

	C	M	B
X IN LEGNO			X
IN FERRO			
IN ALLUMINIO			
ALTRO _____			

GRONDA:

	C	M	B
X SPORGENTE			X
A FILO MURO			
ASSENTE			

COPERTURA :

	C	M	B
A UNA FALDA			
A DUE FALDE			
A PADIGLIONE			
A TERRAZZA			
X COMPOSITA			X
ALTRO _____			

CARATTERISTICHE DELLE APERTURE:

	C	M	B
CON STIPITI E ARCHITRAVE			
CON MOSTRE O CORNICI			
CON BOZZE SQUADRATE			
CON INFERIATE			
X CON DAVANZALE			X
SENZA FINITURE			

DISPOSITIVI DI OSCURAMENTO:

	C	M	B
PERSIANE			
SPORTELLI			
X AVVOLGIBILI			X
SCURI INTERNI			

MATERIALI DI GRONDA:

	C	M	B
CORRENTI IN LEGNO			
TRAVETTI IN C.A.			
MEZZANE			
LASTRE PIETRA			
LASTRE COTTO			
X TAVELLONI INTONACATI			X

MANTO DI COPERTURA:

	C	M	B
X COPPI			X
EMBRICI			
COPPI/EMBRICI			
LASTRE PIETRA			
MARSIGLIESI			
ALTRO _____			

ELEMENTI SIGNIFICATIVI DELL' AREA DI PERTINENZA

X MARCIAPIEDI

ZONA PAVIMENTATA / AIA:

X STERRATA
LASTRICATA
MATTONATA

FONTANA / VASCA / STAGNO
RECINZIONE
GIARDINO
ALBERATURE
PISCINA
POZZO
ALTRO _____

VIABILITA' DI ACCESSO:

STRADA PROVINCIALE / COMUNALE

STRADA VICINALE / PODERALE:

STERRATA
IMBRECCIATA
ASFALTATA

CARATTERE DELLE ALTERAZIONI RILEVABILI

OCCUPAZIONE DI CORTILI O SPAZI APERTI

VOLUMI A SBALZO

LOGGE O PORTICATI TAMPONATI

SOPRAELEVAZIONE PARZIALE

SOPRAELEVAZIONE TOTALE

VOLUMI AGGIUNTI

TERRAZZI AGGIUNTI

APERTURE AGGIUNTE E / O MODIFICATE

MODIFICHE STRUTTURALI

ALTERAZIONI DELLE FINITURE

ALTRO _____

Foto n. 1 – Vista del fronte 1




Foto n. 2 – Vista del fronte 2



Foto n. 3 – Vista del retro 1



Foto n. 4 – Vista del retro 2

